












Bad Dübén - Söllichau - Bad Schmiedeberg

gültig ab 10.12.17
(ohne Gewähr)

| Montag - Freitag | | | | Verkehrstage | | Montag - Freitag | | | |
|---|---|---|---|--------------|--|---|---|---|---|
| 7 | 29 | 31 | 35 | | Fahrtnummer | 4 | 26 | 32 | 36 |
|  |  |  |  | Tarifzone | Verkehrshinweise |  |  |  |  |
| 06:02 | 14:35 | 15:15 | 16:22 | 512 | ab Bad Dübén, Paradeplatz, Bussteig 1 an | 06:53 | 15:26 | 16:11 | 17:16 |
| 06:06 | 14:39 | 15:19 | 16:26 | 166 | Söllichau, Gleinermühle | 06:48 | 15:21 | 16:06 | 17:11 |
| 06:10 | 14:43 | 15:23 | 16:30 | 166 | Söllichau, Gartenstraße | 06:44 | 15:17 | 16:02 | 17:07 |
| 06:20 | 14:53 | 15:33 | 16:40 | 461 | Moschwig | 06:34 | 15:07 | 15:52 | 16:57 |
| 06:22 | 14:55 | 15:35 | 16:42 | 461 | Bad Schmiedeberg, Kurzentrum | 06:32 | 15:05 | 15:50 | 16:55 |
| 06:24 | 14:57 | 15:37 | 16:44 | 461 | Bad Schmiedeberg, Dommitzscher Str. | 06:30 | 15:03 | 15:48 | 16:53 |
| 06:27 | 15:00 | 15:40 | 16:47 | 461 | an Bad Schmiedeberg, Bahnhof Bussteig 4 ab | 06:27 | 15:00 | 15:45 | 16:50 |

 : Rufbus, Anmeldung bis 1 Stunde vor Abfahrt erforderlich. Rufbusse können Montag bis Freitag von 5 bis 22 Uhr sowie Samstag, Sonntag und an Feiertagen von 8 bis 22 Uhr unter 03421/7746620 bestellt werden. Für die Fahrten 7 und 4 muss die Anmeldung bis spätestens 16:00 des Vortages erfolgen!