



# Mit der BIBER-LINIE durch die Dübener Heide Bad Düben – Bad Schmiedeberg

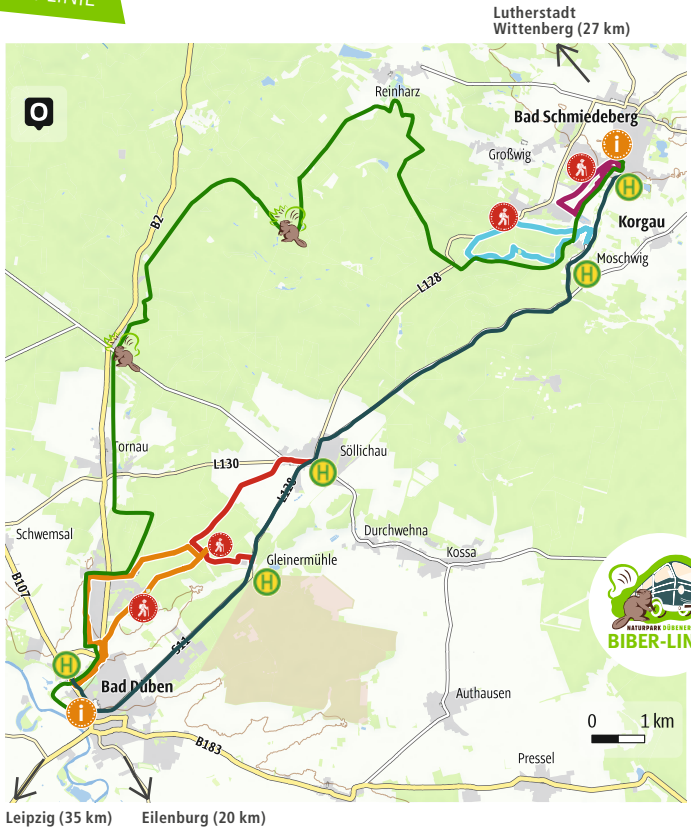
Mit dem Rufbus 238 durchs Biberland  
Anmeldung bis 1 Std. vor Abfahrt: Tel. 03421 7746620



NATURPARK DÜBENER HEIDE  
**BIBER-LINIE**



ENTDECKERTIPPS  
& OUTDOORKARTEN



Leipzig (35 km) Eilenburg (20 km)

Zeichenerklärung

-  Haltestelle Rufbus 238
-  Gästeinformation
-  Heide-Biber-Tour
-  Wander-Spazierwege
-  Gastronomie
-  BIBER-LINIE

Impressum:

**Herausgeber:** Verein Dübener Heide e.V., Neuhofstr. 3a, 04849 Bad Dübener Heide  
**Layout:** Iris Herrmann, Bad Waldsee  
**Fotos:** Elbetal Fotografie, Nic Putzmann, Heike Nyari, Andreas Schmidt, HEIDE SPA, Touristinformation Bad Dübener Heide, Frank Höhler, Philipp Kristin, Jürgen Kristin, Eisenmoorbad, Schöne Aussicht, Verein Dübener Heide e.V.

Kartografie:

Outdooractive Kartografie / Geoinformationen © Outdooractive  
 © GeoBasis-DE / BKG 2019



Tourenbeschreibung  
Heide-Biber-Tour



HIER INVESTIERT EUROPA  
IN DIE LÄNDLICHEN GEBIETE.

LANDKREIS WITTENBERG

Landkreis Nordsachsen



EUROPÄISCHE UNION  
**ELER**  
Europäischer Landwirtschaftsfonds für die Entwicklung des ländlichen Raums



**EPLR**  
Europäischer Landwirtschaftsfonds für die Entwicklung des ländlichen Raums. Hier investiert Europa in die ländlichen Gebiete.

# Herzlich Willkommen im Naturpark Dübener Heide

## Mit der BIBER-LINIE auf neuen Wegen die Dübener Heide entdecken!

Starten Sie Ihre Tour in den Kurstädten Bad Dübener Heide oder Bad Schmiedeberg. Finden Sie Ihren eigenen Weg, um in die vielfältige Naturlandschaft einzutauchen, kleine Heidedörfer zu entdecken oder die Erlebnisangebote der beiden Städte zu genießen. Atmen Sie durch, tanken Sie neue Energie.

Der Qualitätswanderweg Heide-Biber-Tour führt über 30 km mitten durch die Dübener Heide und verbindet die beiden Kurstädte. Mit der BIBER-LINIE kommen Sie an Ihren Ausgangspunkt zurück.

Wer dem Alltagstrubel lieber auf kürzeren Wegen entfliehen möchte, kann z. B. auf einem der vier vorgeschlagenen Wander-Spazierwege die reizvolle Natur erleben und nach kulturellen sowie historischen Sehenswürdigkeiten Ausschau halten.



Rufen Sie an (03421-7746620, bis 1 Stunde vor Abfahrt) und der Rufbus 238 bringt Sie stressfrei und entspannt durch den Naturpark Dübener Heide.



## Regelmäßige Veranstaltungen im Naturpark Dübener Heide

### Zweites Wochenende im März:

Heidemesse im Kulturhaus in Söllichau

### Erster Sonntag im Mai:

Naturparkfest an der Friedrichshütte

**Letztes Juliwochenende:** Internationaler Holzskulpturenwettbewerb in Tornau

**3. Oktober:** Heidekrautaktionstag in der Dübener Heide

[www.naturpark-duebener-heide.de](http://www.naturpark-duebener-heide.de)



Strecke: 9,6 km, Dauer: 2:20 h

Haltestelle Heide-Spa – Kurpark – Museumsdorf – Terrainkurweg (TK) 3 (Zielweg Gesundbrunnen) – Gesundbrunnen – TK 5 (Kirchenholzrunde) – Heide-Biber-Tour – Museumsdorf – Haltestelle Heide Spa

Am Ufer der Mulde nördlich von Leipzig gelegen, verzaubert die Kurstadt Bad Dübener Heide ihre Gäste aus Nah und Fern. Ob man die ereignisreiche Historie erleben will, die reizvolle Landschaft erkundet, durch die schöne Altstadt mit ihren kleinen, feinen Geschäften, Cafés und Restaurants bummelt oder nach den Ziegenböckchen am Rathausturm Ausschau hält – Bad Dübener Heide heißt seine Gäste herzlich willkommen.



## ENTDECKERTIPPS

### NaturparkHaus

Am Ortseingang begrüßt es mit der Touristinformation die Gäste. Eine multimediale Dauerausstellung zum Naturraum der Dübener Heide befindet sich im gleichen Gebäude. Im Nebengebäude erwarten abwechslungsreiche Sonderausstellungen sowie kulturelle und wissenschaftliche Veranstaltungen die Besucher. „Bock auf Pause?“ Eine Tasse Kaffee und kühles Wasser laden hier auch zur Erfrischungs-, Lese-, Plauder- oder Ruhepause ein.

### Touristinformation

Neuhofstraße 3A, 04849 Bad Dübener Heide, Tel. 034243 52886  
tourismus@bad-dueben.de, www.bad-dueben.de

Öffnungszeiten unter [www.bad-dueben.de/Tourismus](http://www.bad-dueben.de/Tourismus)





## Kurpark Bad Düben **B**

Er wurde 1846 als einer der ersten Bürgerparks in Deutschland angelegt. Sein stattlicher Baumbestand, seine Brunnen, die Liegewiese, die üppigen Rhododendren und viele andere entdeckenswerte Details laden zum Verweilen ein.

## Burg Düben **A**

Der einstige kursächsische Amtssitz auf der Burg Düben ist namensgebend für die Stadt und die Region. Durch Hochwasser beschädigt und in Folge umfangreicher Bau- und Sanierungsmaßnahmen ist das Landschaftsmuseum Burg Düben derzeit geschlossen. Das Außengelände und die Schiffmühle sind frei zugänglich.

## SupaGolf – Spielspaß für jedermann! **B**

Im Kurpark kann der Schläger geschwungen werden. Die Trendsportart ist für jedes Alter (ab ca. 5 Jahre) geeignet und setzt keine Kenntnisse voraus. Die SupaGolf Anlage in Bad Düben ist eine von zwei Anlagen in Deutschland. Sie bietet 9 Bahnen zwischen 25 und 75 Metern Länge.

### Öffnungszeiten

#### (Ostern bis Ende Oktober):

Montag, Dienstag, Donnerstag, Freitag: 11-21 Uhr

Samstag, Sonntag und Feiertage: 11-16 Uhr (im Apr, Mai, Sep, Okt)

Samstag, Sonntag und Feiertage: 11-19 Uhr (im Jun, Jul, Aug)


Pflegtage: Mittwoch

Die letzte Ausleihe ist 1,5 Stunden vor Schließung möglich.

**Adresse:** Verleihstation  
HEIDE SPA VitalCenter  
Bitterfelder Straße 42  
04849 Bad Düben  
Tel.: 034243 33675  
vitalcenter@heidespa.de  
[www.heidespa.de](http://www.heidespa.de)



NaturparkHaus



Kurpark



Rathaus



SupaGolf



### Museumsdorf Dübener Heide

Ein Ausflug in das Museumsdorf Dübener Heide lohnt sich! Nach umfangreichen Baumaßnahmen gibt es viel Neues zu entdecken. Die Schauwerkstätten sind entstanden und füllen sich nach und nach mit Leben. Zu den zahlreichen Veranstaltungen mit Kinderangeboten und Musik ist das Gelände für Besucher geöffnet.

**Adresse:** Obermühle 1, 04849 Bad Düben  
[www.museumsdorf-duebener-heide.de](http://www.museumsdorf-duebener-heide.de)



### Moorerlebnisgarten

Dieser Lehrpfad zwischen dem HEIDE SPA und der Obermühle bietet Wissenswertes zum Naturheilmittel Moor und dessen Aufbereitung.

Am Moortretbecken angekommen, heißt es Schuhe und Strümpfe ausziehen, denn hier kann der Besucher die anregende Wirkung der „schwarzen Erde“ selbst erspüren.

#### Öffnungszeiten:

Geöffnet ist je nach Wetterlage von April/Mai bis September/Oktober täglich von 9-18 Uhr



### Regelmäßige Veranstaltungen Bad Düben

**Pfingstmontag:** Deutscher Mühlentag - Bad Dübener Mühlen sind geöffnet

**Letztes Mai-Wochenende:** Stadtfest Bad Düben

**Mitte September:** Nordsächsisches Erntefest (HEIDE SPA Außengelände)

**3. Oktober:** Hoffest Bäckerei Paetsch (Niedermühle)

**Erstes Adventswochenende:** Adventszauber - Weihnachtsmarkt in der Innenstadt und Adventsglühen an Ober- und Niedermühle

NaturSportBad



### HEIDE SPA Bad Düben D

Das HEIDE SPA Hotel & Resort erwartet seine Gäste mit einzigartigen Wellnessangeboten, kulinarischen Genüssen, 4-Sterne-Superior-Komfort und naturnaher Erholung. Die Badelandschaft mit 32 °C Wassertemperatur sowie die Saunawelt mit fünf verschiedenen Saunen bieten Ruhe und Entspannung.

**Adresse:** Bitterfelder Str. 42,  
04849 Bad Düben  
Tel. 034243 - 33660

[www.heidespa.de](http://www.heidespa.de)

### NaturSportBad E

Schwimmen, Plantschen und Treiben lassen - im chlorfreien Wasser. Ein großes Kombibecken mit unterschiedlichen Tiefen, 25- und 50-Meter Bahnen, eine Felsenlandschaft für die kleinen Gäste sowie eine 16 Meter lange Breitwellenrutsche garantieren Badespaß für Jung und Alt. Stärkung für neue Abenteuer gibt es am Kiosk mit Freisitz.

**Adresse:** Wittenberger Str. 91c,  
04849 Bad Düben  
Tel. 034243 399995

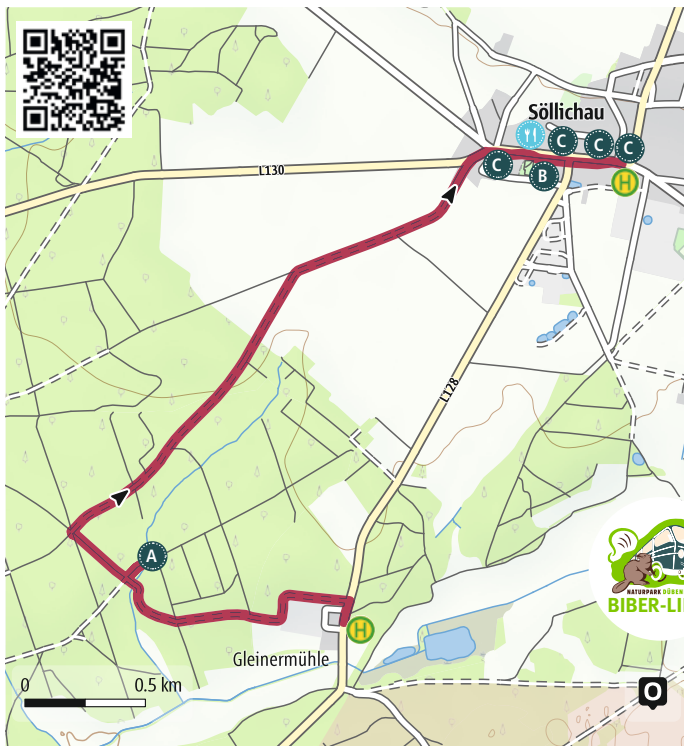
#### Öffnungszeiten:

Montag bis Donnerstag 12-18 Uhr,  
Freitag bis Sonntag 10-20 Uhr

Bei schönem Wetter ist länger geöffnet.

Aktuelle Informationen unter  
[www.natursportbad.de](http://www.natursportbad.de)





Strecke: 4,7 km, Dauer: 1:09 h

Haltestelle Gleinermühle – Mühlläufer – Gesundbrunnen – Unbedeutendster Punkt der Erde – Spatenweg – Brunnenstraße Söllichau – Haltestelle Gartenstraße, Söllichau



## ENTDECKERTIPPS

### Gesundbrunnen **A**

Eingebettet im tiefen Wald zwischen Bad Düben und Söllichau befindet sich der Gesundbrunnen. Nur zu Fuß zu erreichen ist die Belohnung am Ziel ein der Sage nach sehr belebender und heilkräftiger Schluck aus der eisenhaltigen Gesundbrunnenquelle.

Das Heidedorf Söllichau liegt im Herzen des Naturparks Dübener Heide und wurde um etwa 1200 von flämischen Siedlern am quellenreichen Fichtberg gegründet.

### Röhrwasserkästen **C**

Das Schichtwasser des Fichtberges wurde seit 1750 mittels Holzlöhren zu den Brunnen im Dorf geleitet. Das Sandsteinbecken gegenüber dem Friedhof ist noch im Original erhalten. Die vier Röhrwasserstellen werden mittlerweile von Plastikrohren versorgt und sind rundum erneuert. Sie finden sich entlang der Brunnenstraße.







Gesundbrunnen

### Dorfkirche

Der spätromanische Bau wurde um 1200 errichtet. Der jetzige Westturm wurde nach 1857 gebaut, Anfang des 18. Jh. erhielt die Kirche den hohen gotischen Satteldachstuhl. Im Saal zu finden sind eine dreiseitige hölzerne Empore mit reichem Schnitzwerk um 1701, ein spätbarocker Taufengel und ein hölzerner Kanzelaltar. Der Taufstein ist eine Neorenaissance-Sandsteinarbeit um 1850.

**Adresse:** Brunnenstraße 35,  
06905 Bad Schmiedeberg  
OT Söllichau

Führungen nach Vereinbarung  
(Tel. 034925 70282, Evangelische  
Kirchengemeinde Bad Schmiede-  
berg)


### Heimatstube

Das Gebäude am Friedhof wurde 1800 als Schule erbaut. Später war es Wohnhaus und Gemeindeamt. 2001 begann der Umbau zur Heimatstube. Viele interessante Ausstellungsstücke erzählen ihre Geschichte von der Frühzeit bis zur Gegenwart des Ortes.

**Adresse:** Brunnenstraße 35,  
06905 Bad Schmiedeberg  
OT Söllichau

#### Öffnungszeiten:

April bis Oktober: jeden 1. und 3.  
Sonntag von 15-17 Uhr und nach  
Anfrage bei Herrn Kristin,  
Tel. 034243 72819



Dorfkirche



Heimatstube



**Strecke: 6,4 km, Dauer: 1:38 h**

Haltestelle Moschwig – Walkmühle – Kurterrainweg (TK) 2 (Schleife Vitriolteich) – Baumtheater – TK 3 (Rundweg Vorderheide) – Heide-Biber-Tour – Schöne Aussicht – Wanderweg der Lieder – Walkmühle – Haltestelle Moschwig

Der kleine Ort Moschwig eignet sich hervorragend als Startpunkt für Wanderungen im Bad Schmiedeberger Stadtwald. Zu entdecken sind z. B. Kaiser-Wilhelm-Turm, Vitriolteich, Baumtheater, Moorlager und Kneipp-Becken am Schellenberg.



## ENTDECKERTIPPS

### Kaiser-Wilhelm-Turm **A**

Im Stadtwald von Bad Schmiedeberg wurde im Jahr 1910 der 30 Meter hohe Kaiser-Wilhelm-Turm an der Ausflugsgaststätte „Schöne Aussicht 1910“ erbaut. Von seiner Aussichtsterrasse bietet er einen grandiosen Blick über die Baumwipfel der Dübener Heide.

**Adresse:** Weinbergstraße 33,  
06905 Bad Schmiedeberg  
Tel. 034925 549910

**Öffnungszeiten:**  
Mittwoch bis Montag,  
11:30-21 Uhr, Dienstag Ruhetag

[www.schöne-aussicht-1910.de](http://www.schöne-aussicht-1910.de)



Vitriolteich



## Baumtheater

Das Baumtheater ist eine Waldinsel der besonderen Art nahe des Rastplatzes Moschwig. 20 Bäume, darunter Buchen, Eichen und Birken, erzählen ihre Geschichte und wundern sich dabei über so manche Eigentümlichkeit der zweibeinigen Besucher.

## Moorlagerstätten

Hier erfolgt die Wiederaufbereitung der in der Kurbehandlung benutzten Moorpackungen. Durch die gezielte Lagerung und Behandlung erhält der Torf nach einer bestimmten Zeit seine heiltherapeutischen Eigenschaften zurück. Diese Kreislaufwirtschaft schützt die natürlichen Ressourcen.



Kaiser-Wilhelm-Turm



**Strecke: 3,5 km, Dauer: 0:52 h**

Haltestelle Dommitzcher Straße – Kurhaus – Kurterrainweg (TK) 1 (Rundweg Schellinberg) – Kurpark – Moorlagerstätten mit Kneippbecken – TK 1 – Haltestelle Dommitzcher Straße

In der Kleinstadt inmitten der Dübener Heide glänzen viele restaurierte Bürgerhäuser und das Renaissance-Rathaus in alter neuer Pracht und laden die Besucher zum Verweilen ein. Das Eisenmoorbad ist seit über 140 Jahren überregional bekannt und heute ein staatlich anerkanntes Moor-, Mineral- und Kneippheilbad. Wandeln Sie durch die geschichtsträchtigen Straßen und erleben Sie entspannende Momente im Kurpark, beim Kneippen oder am Schwanenteich, direkt an der Kurpromenade.



## ENTDECKERTIPPS

### Kurhaus

Das Jugendstil-Kurhaus in Bad Schmiedeberg ist das markanteste Gebäude im Kurzentrum. Es wurde am 1. Mai 1907 eröffnet. Foyer, Festsaal und Gesellschaftsräume sind liebevoll restauriert. Das Kurhaus-Restaurant ist bekannt für seine gute Küche.

### Information im Kurhaus

Tel. 034925 62010  
Mail: kurinfo@embs.de  
Täglich 8:30-18 Uhr

**Adresse:** Kurpromenade,  
06905 Bad Schmiedeberg

### Öffnungszeiten:

Montag bis Sonntag von  
7-22 Uhr





Kurhaus



Kurpark

## Kurpark **B**

Sehenswerte Parkbereiche sind der Magnolienhain, die Moor- und Kräuterachse, der Rosengarten und das Staudenband. Der Konzertgarten, Ruhegarten, Sonnenpark, Radfahrerdenkmal und die beiden Kneipp-Anlagen sind weitere wichtige Elemente des bereits 1874 angelegten Parks.

In allen Teilen sind öffentliche Kneippbecken für Fuß- und Arm-bäder vorhanden.

## Kneipp-Therapiezentrum **C**

Ein Erlebnis für Leib und Seele bietet dieser einzigartige Indoor-Kneipp-Garten. Durch die dicken Mauern des Klinkerbaus passen keine Alltagsorgen. Dieser Ort der Ruhe und Besinnung mit der angeschlossenen Teestube lädt zum Verweilen ein.

**Adresse:** Moschwiger Straße, 06905 Bad Schmiedeberg

### Öffnungszeiten:

Montag bis Freitag von 9-21 Uhr  
Samstag/Sonntag/Feiertag von 10-18 Uhr



Ev. Stadtkirche  
St. Marien



Kneipp-Therapiezentrum

## Ev. Stadtkirche St. Marien **D**

Die dreischiffige Hallenkirche mit ihrem barocken Innenraum ist nicht nur ein Gotteshaus, sondern lädt heute die Gäste und Einwohner der Stadt auch zu einer Vielzahl kultureller Aktivitäten ein, wie Konzerte, Ausstellungen und Führungen.

**Adresse:** Kirchplatz 2-3, 06905 Bad Schmiedeberg

### Öffnungszeiten:

Dienstag und Donnerstag bis Sonntag von 10-12 Uhr und von 15-17 Uhr geöffnet.  
Bei geeignetem Wetter ist eine Turmbesteigung (2 Euro) möglich.

## Regelmäßige Veranstaltungen

**1. Januar** Neujahrskonzert im Festsaal des Kurhauses

**22. März** Anwassern (Start in die Kneipp-Saison)

**Juni** Rosenabend im Kurpark

**Juli** Bad Schmiedeberger Konzertwochen

**August** Bad Schmiedeberger Margarethenfest

**September** Kurmusikfest

**Oktober** Kurhausball

**Dezember** Advent in Bad Schmiedeberg

**31. Dezember** Silvesterball

**Sonntags 15:00 Uhr:** Konzertgarten am Kurhaus, Kurkonzert  
(in den Sommermonaten)

[www.eisenmoorbad.de](http://www.eisenmoorbad.de)



Unterwegs mit der BIBER-LINIE



Haltestelle Moschwig

Tarifzone	Verkehrsstrecke	Montag - Freitag												Samstag							Sonn- und Feiertag				
		107	1	3	5	9	11	13	15	17	19	21	23	601	603	605	607	609	611	701	703	705	707	709	711
512	Bad Dübén, Heide Spa	05:57	07:35	08:35	09:35	10:35	11:35	12:35	13:35	14:35	15:35	16:35	17:35	07:35	09:35	11:35	13:35	15:35	17:35	07:35	09:35	11:35	13:35	15:35	17:35
512	Bad Dübén, Paradeplatz, Bussteig 1	06:02	07:40	08:40	09:40	10:40	11:40	12:40	13:40	14:40	15:40	16:40	17:40	07:40	09:40	11:40	13:40	15:40	17:40	07:40	09:40	11:40	13:40	15:40	17:40
166	Söllichau, Gleiermühle	06:06	07:44	08:44	09:44	10:44	11:44	12:44	13:44	14:44	15:44	16:44	17:44	07:44	09:44	11:44	13:44	15:44	17:44	07:44	09:44	11:44	13:44	15:44	17:44
166	Söllichau, Gartenstraße	06:10	07:48	08:48	09:48	10:48	11:48	12:48	13:48	14:48	15:48	16:48	17:48	07:48	09:48	11:48	13:48	15:48	17:48	07:48	09:48	11:48	13:48	15:48	17:48
461	Moschwitz	06:20	07:58	08:58	09:58	10:58	11:58	12:58	13:58	14:58	15:58	16:58	17:58	07:58	09:58	11:58	13:58	15:58	17:58	07:58	09:58	11:58	13:58	15:58	17:58
461	Bad Schmiedeberg, Kurzentrum	06:22	08:00	09:00	10:00	11:00	12:00	13:00	14:00	15:00	16:00	17:00	18:00	08:00	10:00	12:00	14:00	16:00	18:00	08:00	10:00	12:00	14:00	16:00	18:00
461	Bad Schmiedeberg, Domnitzscher Str.	06:24	08:02	09:02	10:02	11:02	12:02	13:02	14:02	15:02	16:02	17:02	18:02	08:02	10:02	12:02	14:02	16:02	18:02	08:02	10:02	12:02	14:02	16:02	18:02
461	Bad Schmiedeberg, Bahnhof Bussteig 4 an	06:27	08:05	09:05	10:05	11:05	12:05	13:05	14:05	15:05	16:05	17:05	18:05	08:05	10:05	12:05	14:05	16:05	18:05	08:05	10:05	12:05	14:05	16:05	18:05
	Linie 306 nach Wittenberg	...	08:13	09:13	10:13	11:13	12:13	13:13	14:13	15:13	16:13	17:13	18:13	08:13	10:13	12:13	14:13	16:13	18:13	08:13	10:13	12:13	14:13	16:13	18:13
	Strecke	19.02.2	19.02.2	19.02.2	19.02.2	19.02.2	19.02.2	19.02.2	19.02.2	19.02.2	19.02.2	19.02.2	19.02.2	19.02.2	19.02.2	19.02.2	19.02.2	19.02.2	19.02.2	19.02.2	19.02.2	19.02.2	19.02.2	19.02.2	19.02.2



Tel. 03421 7746620

Rufbus, Anmeldung bis 1 Stunde vor Abfahrt erforderlich.

Rufbusse können Montag bis Freitag von 5 bis 22 Uhr sowie Samstag, Sonntag und an Feiertagen von 8 bis 22 Uhr bestellt werden. Für die Fahrten 7 und 4 muss die Anmeldung bis spätestens 16 Uhr des Vortages erfolgen!

**RVB Regionalverkehr Bitterfeld-Wolfen GmbH**

Standort: Eilenburg

Gustav-Adolf-Ring 2, 04838 Eilenburg, Tel.: 03423 7504487

www.mdv.de · MDV-Infofon: 0341 91 35 35 91

Im MDV gilt Ihr Verbundticket für



Erweiterter Fahrtr

Tarifzone	Verkehrshinweise	Montag - Freitag										Samstag							Sonn- und Feiertag							
		104	2	4	6	8	10	12	14	16	18	20	22	602	604	606	608	610	612	702	704	706	708	710	712	
461	Bad Schmiedeberg, Bahnhof Bussteig 4	06:27	08:10	09:10	10:10	11:10	12:10	13:10	14:10	15:10	16:10	17:10	18:10	08:10	10:10	12:10	14:10	16:10	18:10	08:10	10:10	12:10	14:10	16:10	18:10	
461	Bad Schmiedeberg, Dommtzscher Str.	06:30	08:13	09:13	10:13	11:13	12:13	13:13	14:13	15:13	16:13	17:13	18:13	08:13	10:13	12:13	14:13	16:13	18:13	08:13	10:13	12:13	14:13	16:13	18:13	
461	Bad Schmiedeberg, Kurzentrum	06:32	08:15	09:15	10:15	11:15	12:15	13:15	14:15	15:15	16:15	17:15	18:15	08:15	10:15	12:15	14:15	16:15	18:15	08:15	10:15	12:15	14:15	16:15	18:15	
461	Moschwitz	06:34	08:17	09:17	10:17	11:17	12:17	13:17	14:17	15:17	16:17	17:17	18:17	08:17	10:17	12:17	14:17	16:17	18:17	08:17	10:17	12:17	14:17	16:17	18:17	
166	Sölllichau, Gartenstraße	06:44	08:27	09:27	10:27	11:27	12:27	13:27	14:27	15:27	16:27	17:27	18:27	08:27	10:27	12:27	14:27	16:27	18:27	08:27	10:27	12:27	14:27	16:27	18:27	
166	Sölllichau, Gleisermühle	06:48	08:31	09:31	10:31	11:31	12:31	13:31	14:31	15:31	16:31	17:31	18:31	08:31	10:31	12:31	14:31	16:31	18:31	08:31	10:31	12:31	14:31	16:31	18:31	
512	Bad Düben, Paradeplatz, Bussteig 1	06:53	08:36	09:36	10:36	11:36	12:36	13:36	14:36	15:36	16:36	17:36	18:36	08:36	10:36	12:36	14:36	16:36	18:36	08:36	10:36	12:36	14:36	16:36	18:36	
512	Bad Düben, Heide-Spa	an	06:58	08:41	09:41	10:41	11:41	12:41	13:41	14:41	15:41	16:41	17:41	18:41	08:41	10:41	12:41	14:41	16:41	18:41	08:41	10:41	12:41	14:41	16:41	18:41
			08:45	09:48	10:48		12:48	13:48	14:45	15:48	16:48	17:45	18:48		10:50											
512	Strecke	18.568	18.568	18.568	18.568	18.568	18.568	18.568	18.568	18.568	18.568	18.568	18.568	18.568	18.568	18.568	18.568	18.568	18.568	18.568	18.568	18.568	18.568	18.568	18.568	


**Tel. 03421 7746620**

**Rufbus, Anmeldung bis 1 Stunde vor Abfahrt erforderlich.**  
 Rufbusse können Montag bis Freitag von 5 bis 22 Uhr sowie Samstag, Sonntag und an Feiertagen von 8 bis 22 Uhr bestellt werden. Für die Fahrten 7 und 4 muss die Anmeldung bis spätestens 16 Uhr des Vortages erfolgen!

**RVB Regionalverkehr Bitterfeld-Wolfen GmbH**

Standort: Ellenburg

Gustav-Adolf-Ring 2, 04838 Ellenburg, Tel.: 03423 7504487

**www.mdv.de · MDV-Infofon: 0341 91 35 35 91**

Im MDV gilt Ihr Verbundticket für



Einfacher Fahr'n