

















**196**

**Umleitungsfahrplan bis vsl. 25.09.2020 Bad Düben - Krostitz - Leipzig, Hauptbahnhof**

**gültig ab 16.09.20 (ohne Gewähr)**

		Verkehrstage	Montag - Freitag																	
		Fahrtnummer	301	1	303	3	305	5	307	7	9	11	13	15	17	19	21	23	25	27
Tarifzone		Verkehrshinweise																		
512	 	Bad Düben, Heide Spa <b>ab</b>	3.53	4.23	4.53	5.23	5.57	6.23	6.57	7.23	8.23	9.23	10.23	11.23	12.23	13.23	14.23	15.23	16.23	17.23
		Bad Düben, Obermühle/Museumsdorf	3.56	4.26	4.56	5.26	6.00	6.26	7.00	7.26	8.26	9.26	10.26	11.26	12.26	13.26	14.26	15.26	16.26	17.26
		Bad Düben, Waldkrankenhaus/Reha Klinik	3.57	4.27	4.57	5.27	6.01	6.27	7.01	7.27	8.27	9.27	10.27	11.27	12.27	13.27	14.27	15.27	16.27	17.27
		Bad Düben, Schmiedeberger Straße	3.59	4.29	4.59	5.29	6.03	6.29	7.03	7.29	8.29	9.29	10.29	11.29	12.29	13.29	14.29	15.29	16.29	17.29
		Bad Düben, Postweg	4.01	4.31	5.01	5.31	6.05	6.31	7.05	7.31	8.31	9.31	10.31	11.31	12.31	13.31	14.31	15.31	16.31	17.31
		<i>Linie 238 aus Bad Schmiedeberg</i>									<i>8.28</i>	<i>9.28</i>	<i>10.28</i>	<i>11.28</i>	<i>12.28</i>	<i>13.28</i>	<i>14.28</i>	<i>15.28</i>	<i>16.28</i>	<i>17.28</i>
	 	Bad Düben, Paradeplatz, Bussteig 1	4.03	4.33	5.03	5.33	6.07	6.33	7.07	7.33	8.33	9.33	10.33	11.33	12.33	13.33	14.33	15.33	16.33	17.33
		Bad Düben, Lutherstraße	4.04	4.34	5.04	5.34	6.08	6.34	7.08	7.34	8.34	9.34	10.34	11.34	12.34	13.34	14.34	15.34	16.34	17.34
		Bad Düben, Profiroll	4.06	4.36	5.06	5.36	6.10	6.36	7.10	7.36	8.36	9.36	10.36	11.36	12.36	13.36	14.36	15.36	16.36	17.36
	166		Wellaune	4.08	4.38	5.08	5.38	6.12	6.38	7.12	7.38	8.38	9.38	10.38	11.38	12.38	13.38	14.38	15.38	16.38
Wellaune, Siedlung			4.10	4.40	5.10	5.40	6.14	6.40	7.14	7.40	8.40	9.40	10.40	11.40	12.40	13.40	14.40	15.40	16.40	17.40
165	 	Wellaune, Rotes Haus	4.12	4.42	5.12	5.42	6.16	6.42	7.16	7.42	8.42	9.42	10.42	11.42	12.42	13.42	14.42	15.42	16.42	17.42
		Lindenhayn, Abzweig nach Noitzsch	4.14	4.44	5.14	5.44	6.18	6.44	7.18	7.44	8.44	9.44	10.44	11.44	12.44	13.44	14.44	15.44	16.44	17.44
		Lindenhayn	4.16	4.46	5.16	5.46	6.20	6.46	7.20	7.46	8.46	9.46	10.46	11.46	12.46	13.46	14.46	15.46	16.46	17.46
		Gollmenz, B2	4.18	4.48	5.18	5.48	6.22	6.48	7.22	7.48	8.48	9.48	10.48	11.48	12.48	13.48	14.48	15.48	16.48	17.48
		Gollmenz, Abzweig nach Wölkau																		
	 	Krensitz, Kegelbahn (Ersatzhaltestelle)	4.25	4.55	5.25	5.55	6.29	6.55	7.29	7.55	8.55	9.55	10.55	11.55	12.55	13.55	14.55	15.55	16.55	17.55
		<i>S9 nach Eilenburg</i>		<i>5.10</i>	<i>6.10</i>	<i>7.10</i>	<i>8.10</i>	<i>9.10</i>	<i>10.10</i>	<i>11.10</i>	<i>12.10</i>	<i>13.10</i>	<i>14.10</i>	<i>15.10</i>	<i>16.10</i>	<i>17.10</i>	<i>18.10</i>			
164		Lehelitz, B2	4.27	4.57	5.27	5.57	6.31	6.57	7.31	7.57	8.57	9.57	10.57	11.57	12.57	13.57	14.57	15.57	16.57	17.57
		Krostitz, B2	4.29	4.59	5.29	5.59	6.33	6.59	7.33	7.59	8.59	9.59	10.59	11.59	12.59	13.59	14.59	15.59	16.59	17.59
		Pröttitz	4.31	5.01	5.31	6.01	6.35	7.01	7.35	8.01	9.01	10.01	11.01	12.01	13.01	14.01	15.01	16.01	17.01	18.01
		Hohenossig	4.33	5.03	5.33	6.03	6.37	7.03	7.37	8.03	9.03	10.03	11.03	12.03	13.03	14.03	15.03	16.03	17.03	18.03
110	 	Hohenossig, Abzweig Zschölkau	4.35	5.05	5.35	6.05	6.39	7.05	7.39	8.05	9.05	10.05	11.05	12.05	13.05	14.05	15.05	16.05	17.05	18.05
		Leipzig, Gewerbegebiet Podelwitz	4.39	5.09	5.39	6.09	6.43	7.09	7.43	8.09	9.09	10.09	11.09	12.09	13.09	14.09	15.09	16.09	17.09	18.09
		Leipzig, Seehausener Allee	4.42	5.12	5.42	6.12	6.46	7.12	7.46	8.12	9.12	10.12	11.12	12.12	13.12	14.12	15.12	16.12	17.12	18.12
		Leipzig, Messegelände	4.43	5.13	5.43	6.13	6.47	7.13	7.47	8.13	9.13	10.13	11.13	12.13	13.13	14.13	15.13	16.13	17.13	18.13
			<i>TRAM 16 S-Bf. Messe</i>	<i>4.46</i>	<i>5.16</i>	<i>5.46</i>	<i>6.20</i>	<i>6.50</i>	<i>7.20</i>	<i>7.50</i>	<i>8.20</i>	<i>9.20</i>	<i>10.20</i>	<i>11.20</i>	<i>12.20</i>	<i>13.20</i>	<i>14.20</i>	<i>15.20</i>	<i>16.20</i>	<i>17.20</i>
 	Leipzig, Congress Center	4.44	5.14	5.44	6.14	6.48	7.14	7.48	8.14	9.14	10.14	11.14	12.14	13.14	14.14	15.14	16.14	17.14	18.14	
	Leipzig, Messeverwaltung	4.46	5.16	5.46	6.16	6.50	7.16	7.50	8.16	9.16	10.16	11.16	12.16	13.16	14.16	15.16	16.16	17.16	18.16	
	Leipzig, Hauptbahnhof <b>an</b>	4.59	5.29	5.59	6.29	7.03	7.29	8.03	8.29	9.29	10.29	11.29	12.29	13.29	14.29	15.29	16.29	17.29	18.29	

 : verkehrt nicht am 24.12. und 31.12.     
  : verkehrt nur freitags     
  : Die Fahrradmitnahme auf dem Heckträger (4 Plätze)     
  : Haltestelle behindertengerecht ausgebaut  
 kann nur an diesen Haltestellen erfolgen

**Anmerkungen**

In unseren Bussen können je nach Platzangebot **bis zu 2 Fahrräder** mitgenommen werden. Bitte beachten Sie, dass Kinderwagen und Rollstuhlfahrer Vorrang haben. Zusätzlich ist **von Mai bis Oktober** eine Mitnahme von bis zu 4 Fahrrädern auf einem Heckträger möglich.



**196**

**Umleitungsfahrplan bis vsl. 25.09.2020 Bad Düben - Krostitz - Leipzig, Hauptbahnhof**

**gültig ab 16.09.20  
(ohne Gewähr)**

	Verkehrstage	Montag - Freitag				Samstag								Sonn- und Feiertag				
	Fahrtnummer	29	31	33	35	601	603	605	607	609	611	613	615	701	703	705	707	709
Tarifzone	Verkehrshinweise	↓	↓	↓	↓													
512	♿ Ⓢ Bad Düben, Heide Spa <b>ab</b>	18.23	19.23	20.23	22.23	7.23	9.23	11.23	13.23	15.23	17.23	19.23	22.23	7.23	10.23	13.23	16.23	19.23
	♿ Ⓢ Bad Düben, Obermühle/Museumsdorf	18.26	19.26	20.26	22.26	7.26	9.26	11.26	13.26	15.26	17.26	19.26	22.26	7.26	10.26	13.26	16.26	19.26
	♿ Ⓢ Bad Düben, Waldkrankenhaus/Reha Klinik	18.27	19.27	20.27	22.27	7.27	9.27	11.27	13.27	15.27	17.27	19.27	22.27	7.27	10.27	13.27	16.27	19.27
	♿ Ⓢ Bad Düben, Schmiedeberger Straße	18.29	19.29	20.29	22.29	7.29	9.29	11.29	13.29	15.29	17.29	19.29	22.29	7.29	10.29	13.29	16.29	19.29
	♿ Ⓢ Bad Düben, Postweg	18.31	19.31	20.31	22.31	7.31	9.31	11.31	13.31	15.31	17.31	19.31	22.31	7.31	10.31	13.31	16.31	19.31
	<b>Linie 238 aus Bad Schmiedeberg</b>	<b>18.28</b>												<b>10.28</b> <b>16.28</b>				
166	♿ Ⓢ Bad Düben, Paradeplatz, Bussteig 1	18.33	19.33	20.33	22.33	7.33	9.33	11.33	13.33	15.33	17.33	19.33	22.33	7.33	10.33	13.33	16.33	19.33
	♿ Ⓢ Bad Düben, Lutherstraße	18.34	19.34	20.34	22.34	7.34	9.34	11.34	13.34	15.34	17.34	19.34	22.34	7.34	10.34	13.34	16.34	19.34
	♿ Ⓢ Bad Düben, Profiroll	18.36	19.36	20.36	22.36	7.36	9.36	11.36	13.36	15.36	17.36	19.36	22.36	7.36	10.36	13.36	16.36	19.36
165	♿ Wellaune, Siedlung	18.38	19.38	20.38	22.38	7.38	9.38	11.38	13.38	15.38	17.38	19.38	22.38	7.38	10.38	13.38	16.38	19.38
	♿ Wellaune, Rotes Haus	18.40	19.40	20.40	22.40	7.40	9.40	11.40	13.40	15.40	17.40	19.40	22.40	7.40	10.40	13.40	16.40	19.40
	♿ Lindenhayn, Abzweig nach Noitzsch	18.42	19.42	20.42	22.42	7.42	9.42	11.42	13.42	15.42	17.42	19.42	22.42	7.42	10.42	13.42	16.42	19.42
164	♿ Lindenhayn	18.44	19.44	20.44	22.44	7.44	9.44	11.44	13.44	15.44	17.44	19.44	22.44	7.44	10.44	13.44	16.44	19.44
	♿ Gollmenz, B2	18.46	19.46	20.46	22.46	7.46	9.46	11.46	13.46	15.46	17.46	19.46	22.46	7.46	10.46	13.46	16.46	19.46
	♿ Gollmenz, Abzweig nach Wölkau	18.48	19.48	20.48	22.48	7.48	9.48	11.48	13.48	15.48	17.48	19.48	22.48	7.48	10.48	13.48	16.48	19.48
	♿ Ⓢ Krensitz, Kegelbahn (Ersatzhaltestelle)	18.55	19.55	20.55	22.55	7.55	9.55	11.55	13.55	15.55	17.55	19.55	22.55	7.55	10.55	13.55	16.55	19.55
		<b>S9 nach Eilenburg</b>	<b>19.10</b> <b>21.10</b>				<b>11.10</b> <b>13.10</b> <b>15.10</b> <b>17.10</b> <b>19.10</b>								<b>11.10</b> <b>17.10</b> <b>19.10</b>			
110	♿ Lehelitz, B2	18.57	19.57	20.57	22.57	7.57	9.57	11.57	13.57	15.57	17.57	19.57	22.57	7.57	10.57	13.57	16.57	19.57
	♿ Krostitz, B2	18.59	19.59	20.59	22.59	7.59	9.59	11.59	13.59	15.59	17.59	19.59	22.59	7.59	10.59	13.59	16.59	19.59
	♿ Pröttitz	19.01	20.01	21.01	23.01	8.01	10.01	12.01	14.01	16.01	18.01	20.01	23.01	8.01	11.01	14.01	17.01	20.01
	♿ Hohenossig	19.03	20.03	21.03	23.03	8.03	10.03	12.03	14.03	16.03	18.03	20.03	23.03	8.03	11.03	14.03	17.03	20.03
110	♿ Hohenossig, Abzweig Zschölkau	19.05	20.05	21.05	23.05	8.05	10.05	12.05	14.05	16.05	18.05	20.05	23.05	8.05	11.05	14.05	17.05	20.05
	♿ Leipzig, Gewerbegebiet Podelwitz	19.09	20.09	21.09	23.09	8.09	10.09	12.09	14.09	16.09	18.09	20.09	23.09	8.09	11.09	14.09	17.09	20.09
	♿ Leipzig, Seehausener Allee	19.12	20.12	21.12	23.12	8.12	10.12	12.12	14.12	16.12	18.12	20.12	23.12	8.12	11.12	14.12	17.12	20.12
	♿ Ⓢ Leipzig, Messegelände	19.13	20.13	21.13	23.13	8.13	10.13	12.13	14.13	16.13	18.13	20.13	23.13	8.13	11.13	14.13	17.13	20.13
		<b>TRAM 16 S-Bf. Messe</b>	<b>19.16</b> <b>20.17</b> <b>21.17</b> <b>23.23</b>				<b>8.16</b> <b>10.20</b> <b>12.20</b> <b>14.20</b> <b>16.20</b> <b>18.20</b> <b>20.17</b> <b>23.23</b>								<b>8.23</b> <b>11.16</b> <b>14.16</b> <b>17.16</b> <b>20.17</b>			
110	♿ Ⓢ Leipzig, Congress Center	19.14	20.14	21.14	23.14	8.14	10.14	12.14	14.14	16.14	18.14	20.14	23.14	8.14	11.14	14.14	17.14	20.14
	♿ Ⓢ Leipzig, Messeverwaltung	19.16	20.16	21.16	23.16	8.16	10.16	12.16	14.16	16.16	18.16	20.16	23.16	8.16	11.16	14.16	17.16	20.16
	♿ Ⓢ Leipzig, Hauptbahnhof <b>an</b>	19.29	20.29	21.29	23.29	8.29	10.29	12.29	14.29	16.29	18.29	20.29	23.29	8.29	11.29	14.29	17.29	20.29

↓ : verkehrt nicht am 24.12. und 31.12.      Ⓢ : verkehrt nur freitags      ♿ : Die Fahrradmitnahme auf dem Heckträger (4 Plätze) kann nur an diesen Haltestellen erfolgen      Ⓢ : Haltestelle behindertengerecht ausgebaut

**Anmerkungen**

In unseren Bussen können je nach Platzangebot **bis zu 2 Fahrräder** mitgenommen werden. Bitte beachten Sie, dass Kinderwagen und Rollstuhlfahrer Vorrang haben. Zusätzlich ist **von Mai bis Oktober** eine Mitnahme von bis zu 4 Fahrrädern auf einem Heckträger möglich.



**196**

**Umleitungsfahrplan bis vsl. 25.09.2020 Leipzig, Hauptbahnhof - Krostitz - Bad Düben**

gültig ab 16.09.20  
(ohne Gewähr)

		Verkehrstage	Montag - Freitag																	
		Fahrtnummer	302	2	304	4	306	6	8	10	12	14	16	18	20	22	24	26	28	
Tarifzone		Verkehrshinweise	E	E															↓	↓
110	🚲	Leipzig, Hauptbahnhof <b>ab</b>	5.05	5.35	6.05	6.35	7.05	7.35	8.35	9.35	10.35	11.35	12.35	13.35	14.35	15.35	16.35	17.35	18.35	
		Leipzig, Messeverwaltung		5.48		6.48	7.18	7.48	8.48	9.48	10.48	11.48	12.48	13.48	14.48	15.48	16.48	17.48	18.48	
	<b>Linie 16 von S-Bf. Messe</b>			<b>5.39</b>		<b>6.38</b>		<b>7.38</b>	<b>8.38</b>	<b>9.38</b>	<b>10.38</b>	<b>11.38</b>	<b>12.38</b>	<b>13.38</b>	<b>14.38</b>	<b>15.38</b>	<b>16.38</b>	<b>17.38</b>	<b>18.38</b>	
	🚲	Leipzig, Messegelände		5.49		6.49	7.19	7.49	8.49	9.49	10.49	11.49	12.49	13.49	14.49	15.49	16.49	17.49	18.49	
	🚲	Leipzig, Congress Center		5.50		6.50	7.20	7.50	8.50	9.50	10.50	11.50	12.50	13.50	14.50	15.50	16.50	17.50	18.50	
164	🚲	Leipzig, Alte Dübener Landstraße		5.51		6.51	7.21	7.51	8.51	9.51	10.51	11.51	12.51	13.51	14.51	15.51	16.51	17.51	18.51	
		Leipzig, Gewerbegebiet Podelwitz	5.19	5.53	6.19	6.53	7.23	7.53	8.53	9.53	10.53	11.53	12.53	13.53	14.53	15.53	16.53	17.53	18.53	
	🚲	Hohenossig, Abzweig Zschölkau	5.23	5.57	6.23	6.57	7.27	7.57	8.57	9.57	10.57	11.57	12.57	13.57	14.57	15.57	16.57	17.57	18.57	
	🚲	Hohenossig	5.25	5.59	6.25	6.59	7.29	7.59	8.59	9.59	10.59	11.59	12.59	13.59	14.59	15.59	16.59	17.59	18.59	
	🚲	Pröttitz	5.27	6.01	6.27	7.01	7.31	8.01	9.01	10.01	11.01	12.01	13.01	14.01	15.01	16.01	17.01	18.01	19.01	
165	🚲	Krostitz, B2	5.29	6.03	6.29	7.03	7.33	8.03	9.03	10.03	11.03	12.03	13.03	14.03	15.03	16.03	17.03	18.03	19.03	
		Lehelitz, B2	5.31	6.05	6.31	7.05	7.35	8.05	9.05	10.05	11.05	12.05	13.05	14.05	15.05	16.05	17.05	18.05	19.05	
	🚲	Krensitz, Kegelbahn (Ersatzhaltestelle)	5.33	6.07	6.33	7.07	7.37	8.07	9.07	10.07	11.07	12.07	13.07	14.07	15.07	16.07	17.07	18.07	19.07	
	<b>S9 nach Halle/Saale</b>			<b>6.50</b>		<b>7.50</b>														
	🚲	Gollmenz, Abzweig nach Wölkau		5.40	6.14	6.40	7.14	7.44	8.14	9.14	10.14	11.14	12.14	13.14	14.14	15.14	16.14	17.14	18.14	19.14
166	🚲	Gollmenz, B2	5.42	6.16	6.42	7.16	7.46	8.16	9.16	10.16	11.16	12.16	13.16	14.16	15.16	16.16	17.16	18.16	19.16	
		Lindenhayn	5.45	6.19	6.45	7.19	7.49	8.19	9.19	10.19	11.19	12.19	13.19	14.19	15.19	16.19	17.19	18.19	19.19	
	🚲	Lindenhayn, Abzweig nach Noitzsch	5.46	6.20	6.46	7.20	7.50	8.20	9.20	10.20	11.20	12.20	13.20	14.20	15.20	16.20	17.20	18.20	19.20	
	🚲	Wellaune, Rotes Haus	5.48	6.22	6.48	7.22	7.52	8.22	9.22	10.22	11.22	12.22	13.22	14.22	15.22	16.22	17.22	18.22	19.22	
	🚲	Wellaune, Siedlung	5.50	6.24	6.50	7.24	7.54	8.24	9.24	10.24	11.24	12.24	13.24	14.24	15.24	16.24	17.24	18.24	19.24	
512	🚲	Wellaune	5.53	6.27	6.53	7.27	7.57	8.27	9.27	10.27	11.27	12.27	13.27	14.27	15.27	16.27	17.27	18.27	19.27	
		Bad Düben, Profiroll		6.28		7.28	7.58	8.28	9.28	10.28	11.28	12.28	13.28	14.28	15.28	16.28	17.28	18.28	19.28	
	🚲	Bad Düben, Lutherstraße		6.30		7.30	8.00	8.30	9.30	10.30	11.30	12.30	13.30	14.30	15.30	16.30	17.30	18.30	19.30	
	🚲	Bad Düben, Paradeplatz, Bussteig 1		6.31		7.31	8.01	8.31	9.31	10.31	11.31	12.31	13.31	14.31	15.31	16.31	17.31	18.31	19.31	
	<b>Linie 238 nach Bad Schmiedeberg</b>					<b>7.40</b>	<b>8.40</b>	<b>9.40</b>	<b>10.40</b>	<b>11.40</b>	<b>12.40</b>	<b>13.40</b>	<b>14.40</b>	<b>15.40</b>	<b>16.40</b>	<b>17.40</b>				
🚲	🚲	Bad Düben, Postweg		6.32		7.32	8.02	8.32	9.32	10.32	11.32	12.32	13.32	14.32	15.32	16.32	17.32	18.32	19.32	
		Bad Düben, Schmiedeberger Straße (Wh)		6.34		7.34	8.04	8.34	9.34	10.34	11.34	12.34	13.34	14.34	15.34	16.34	17.34	18.34	19.34	
	🚲	Bad Düben, Waldkrankenhaus/Reha Klinik		6.35		7.35	8.05	8.35	9.35	10.35	11.35	12.35	13.35	14.35	15.35	16.35	17.35	18.35	19.35	
	🚲	Bad Düben, Obermühle/Museumsdorf		6.35		7.35	8.05	8.35	9.35	10.35	11.35	12.35	13.35	14.35	15.35	16.35	17.35	18.35	19.35	
	🚲	Bad Düben, Heide-Spa <b>an</b>	5.57	6.38	6.57	7.38	8.08	8.38	9.38	10.38	11.38	12.38	13.38	14.38	15.38	16.38	17.38	18.38	19.38	

E : fährt weiter als Linie 196 zum Paradeplatz    ↓ : verkehrt nicht am 24.12. und 31.12.    ☉ : verkehrt nur freitags    🚲 : Die Fahrradmitnahme auf dem Heckträger (4 Plätze) kann nur an diesen Haltestellen erfolgen  
 ● : Haltestelle behindertengerecht ausgebaut

**Anmerkungen**

In unseren Bussen können je nach Platzangebot **bis zu 2 Fahrräder** mitgenommen werden. Bitte beachten Sie, dass Kinderwagen und Rollstuhlfahrer Vorrang haben. Zusätzlich ist **von Mai bis Oktober** eine Mitnahme von bis zu 4 Fahrrädern auf einem Heckträger möglich.



196

# Umleitungsfahrplan bis vsl. 25.09.2020 Leipzig, Hauptbahnhof - Krostitz - Bad Düben

gültig ab 16.09.20  
(ohne Gewähr)

	Verkehrstage	Montag - Freitag				Samstag							Sonn- und Feiertag					
	Fahrtnummer	30	32	34	36	602	604	606	608	610	612	614	616	702	704	706	708	710
Tarifzone	Verkehrshinweise	↓	↓	↓	↓	⊙												
110	Leipzig, Hauptbahnhof <b>ab</b>	19.35	20.35	21.35	23.35	8.35	10.35	12.35	14.35	16.35	18.35	20.35	23.35	8.35	11.35	14.35	17.35	20.35
	Leipzig, Messeverwaltung	19.48	20.48	21.48	23.48	8.48	10.48	12.48	14.48	16.48	18.48	20.48	23.48	8.48	11.48	14.48	17.48	20.48
	<b>Linie 16 von S-Bf. Messe</b>	<b>19.38</b>	<b>20.39</b>	<b>21.39</b>	<b>23.18</b>	<b>8.39</b>	<b>10.39</b>	<b>12.37</b>	<b>14.37</b>	<b>16.37</b>	<b>18.37</b>	<b>20.39</b>	<b>23.18</b>	<b>8.48</b>	<b>11.39</b>	<b>14.39</b>	<b>17.39</b>	<b>20.39</b>
	Leipzig, Messegelände	19.49	20.49	21.49	23.49	8.49	10.49	12.49	14.49	16.49	18.49	20.49	23.49	8.49	11.49	14.49	17.49	20.49
	Leipzig, Congress Center	19.50	20.50	21.50	23.50	8.50	10.50	12.50	14.50	16.50	18.50	20.50	23.50	8.50	11.50	14.50	17.50	20.50
164	Leipzig, Alte Dübener Landstraße	19.51	20.51	21.51	23.51	8.51	10.51	12.51	14.51	16.51	18.51	20.51	23.51	8.51	11.51	14.51	17.51	20.51
	Leipzig, Gewerbegebiet Podelwitz	19.53	20.53	21.53	23.53	8.53	10.53	12.53	14.53	16.53	18.53	20.53	23.53	8.53	11.53	14.53	17.53	20.53
	Hohenossig, Abzweig Zschölkau	19.57	20.57	21.57	23.57	8.57	10.57	12.57	14.57	16.57	18.57	20.57	23.57	8.57	11.57	14.57	17.57	20.57
	Hohenossig	19.59	20.59	21.59	23.59	8.59	10.59	12.59	14.59	16.59	18.59	20.59	23.59	8.59	11.59	14.59	17.59	20.59
	Pröttitz	20.01	21.01	22.01	0.01	9.01	11.01	13.01	15.01	17.01	19.01	21.01	0.01	9.01	12.01	15.01	18.01	21.01
165	Krostitz, B2	20.03	21.03	22.03	0.03	9.03	11.03	13.03	15.03	17.03	19.03	21.03	0.03	9.03	12.03	15.03	18.03	21.03
	Lehelitz, B2	20.05	21.05	22.05	0.05	9.05	11.05	13.05	15.05	17.05	19.05	21.05	0.05	9.05	12.05	15.05	18.05	21.05
	Krensitz, Kegelbahn (Ersatzhaltestelle)	20.07	21.07	22.07	0.07	9.07	11.07	13.07	15.07	17.07	19.07	21.07	0.07	9.07	12.07	15.07	18.07	21.07
	<b>S9 nach Halle/Saale</b>																	
	Gollmenz, Abzweig nach Wölkau	20.14	21.14	22.14	0.14	9.14	11.14	13.14	15.14	17.14	19.14	21.14	0.14	9.14	12.14	15.14	18.14	21.14
166	Gollmenz, B2	20.16	21.16	22.16	0.16	9.16	11.16	13.16	15.16	17.16	19.16	21.16	0.16	9.16	12.16	15.16	18.16	21.16
	Lindenhayn	20.19	21.19	22.19	0.19	9.19	11.19	13.19	15.19	17.19	19.19	21.19	0.19	9.19	12.19	15.19	18.19	21.19
	Lindenhayn, Abzweig nach Noitzsch	20.20	21.20	22.20	0.20	9.20	11.20	13.20	15.20	17.20	19.20	21.20	0.20	9.20	12.20	15.20	18.20	21.20
	Wellaune, Rotes Haus	20.22	21.22	22.22	0.22	9.22	11.22	13.22	15.22	17.22	19.22	21.22	0.22	9.22	12.22	15.22	18.22	21.22
	Wellaune, Siedlung	20.24	21.24	22.24	0.24	9.24	11.24	13.24	15.24	17.24	19.24	21.24	0.24	9.24	12.24	15.24	18.24	21.24
512	Wellaune	20.27	21.27	22.27	0.27	9.27	11.27	13.27	15.27	17.27	19.27	21.27	0.27	9.27	12.27	15.27	18.27	21.27
	Bad Düben, Profiroll	20.28	21.28	22.28	0.28	9.28	11.28	13.28	15.28	17.28	19.28	21.28	0.28	9.28	12.28	15.28	18.28	21.28
	Bad Düben, Lutherstraße	20.30	21.30	22.30	0.30	9.30	11.30	13.30	15.30	17.30	19.30	21.30	0.30	9.30	12.30	15.30	18.30	21.30
	Bad Düben, Paradeplatz, Bussteig 1																	
	<b>Linie 238 nach Bad Schmiedeberg</b>	<b>9.40</b>	<b>11.40</b>	<b>13.40</b>	<b>15.40</b>	<b>17.40</b>								<b>9.40</b>	<b>12.40</b>	<b>15.40</b>		
	Bad Düben, Postweg	20.31	21.31	22.31	0.31	9.31	11.31	13.31	15.31	17.31	19.31	21.31	0.31	9.31	12.31	15.31	18.31	21.31
	Bad Düben, Schmiedeberger Straße (Wh)	20.32	21.32	22.32	0.32	9.32	11.32	13.32	15.32	17.32	19.32	21.32	0.32	9.32	12.32	15.32	18.32	21.32
	Bad Düben, Waldkrankenhaus/Reha Klinik	20.34	21.34	22.34	0.34	9.34	11.34	13.34	15.34	17.34	19.34	21.34	0.34	9.34	12.34	15.34	18.34	21.34
	Bad Düben, Obermühle/Museumsdorf	20.35	21.35	22.35	0.35	9.35	11.35	13.35	15.35	17.35	19.35	21.35	0.35	9.35	12.35	15.35	18.35	21.35
	Bad Düben, Heide-Spa <b>an</b>	20.38	21.38	22.38	0.38	9.38	11.38	13.38	15.38	17.38	19.38	21.38	0.38	9.38	12.38	15.38	18.38	21.38

E : fährt weiter als Linie 196 zum Paradeplatz    ↓ : verkehrt nicht am 24.12. und 31.12.    ⊙ : verkehrt nur freitags    🚲 : Die Fahrradmitnahme auf dem Heckträger (4 Plätze) kann nur an diesen Haltestellen erfolgen  
 ● : Haltestelle behindertengerecht ausgebaut

**Anmerkungen**

In unseren Bussen können je nach Platzangebot **bis zu 2 Fahrräder** mitgenommen werden. Bitte beachten Sie, dass Kinderwagen und Rollstuhlfahrer Vorrang haben. Zusätzlich ist **von Mai bis Oktober** eine Mitnahme von bis zu 4 Fahrrädern auf einem Heckträger möglich.