

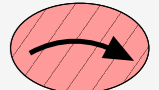
Preisstufe „City“:
gilt für Fahrten innerhalb der Tarifzone 20

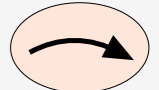
Preisstufe 1:
gilt für Fahrten innerhalb einer Tarifzone
(gilt ebenso für Fahrten zwischen den Zonen 1 und 20)

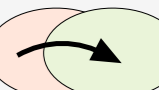
Preisstufe 2:
gilt für Fahrten von einer Tarifzone in eine benachbarte/angrenzende Tarifzone
(die Tarifzonen 1 und 20 zählen dabei zusammen als nur eine Tarifzone; gilt nur für Übergänge über die Elbe zwischen der Zone 12 und den Zonen 1 bzw. 20)

Preisstufe Netz:
gilt als Netzkarte für Fahrten in allen im Tarifzonenplan dargestellten Tarifzonen


Preisberechnung











303


Hauptlinie (60-Min.-Takt)

332


Hauptlinie (schwächerer Takt oder nur einzelne Fahrten)



Nebenlinie (Schülerverkehr)



Cityzone Wittenberg



Tarifzonennummer

Die Nebenlinien sind nur auszugsweise und nur außerhalb der Hauptlinien dargestellt.